

# 任课教师如何录入成绩（20260526）

## 一、文字说明

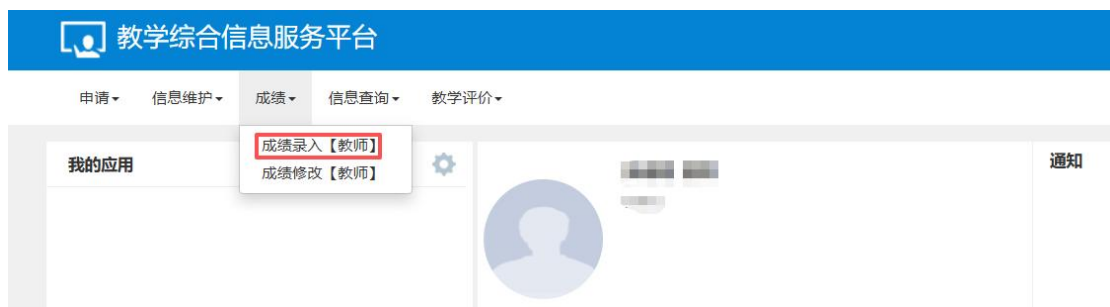
- 1、登录正方系统，角色选择“教师”；
- 2、下载模板；
- 3、在模板中录入成绩；
- 4、导入系统；
- 5、提交。

## 二、图文说明

- 1、登录正方系统，正确选择角色



- 2、成绩--成绩录入【教师】



界面如下。状态为【录入】的，就是需要录入成绩的课程。点击进入。



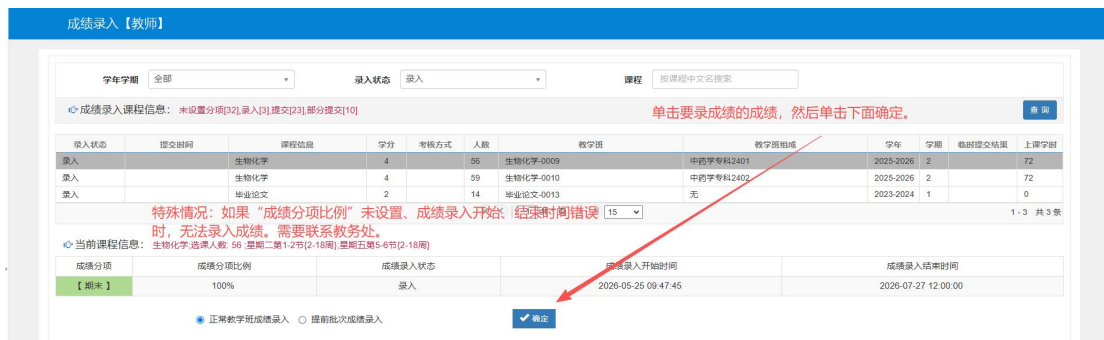
特别说明：录入状态只有“提交”是正确的。其他的都是有问题的。

不在你课表里的学生，全部录“旷考”。千万不要空，切记切记。

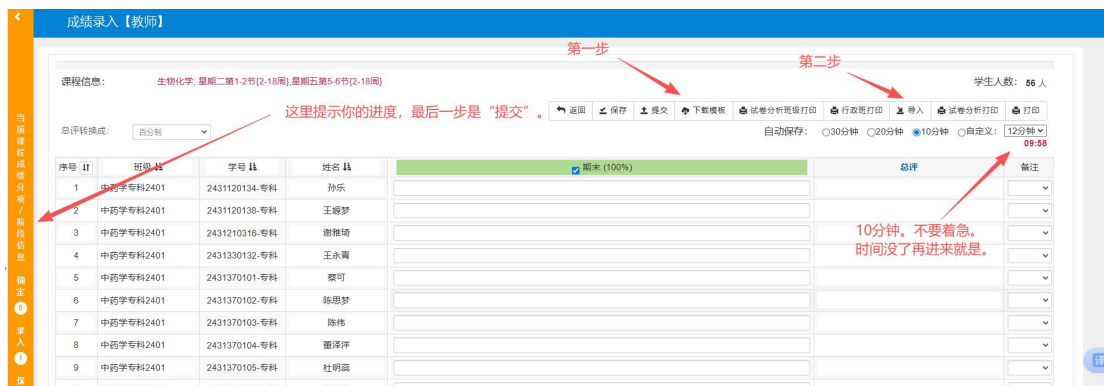
### 3、课程成绩录入

可以一个个录入，但是，建议用导入的方法：（1）选择课程；（2）下载模板；（3）在模板中录入成绩；（4）导入成绩；（5）提交。

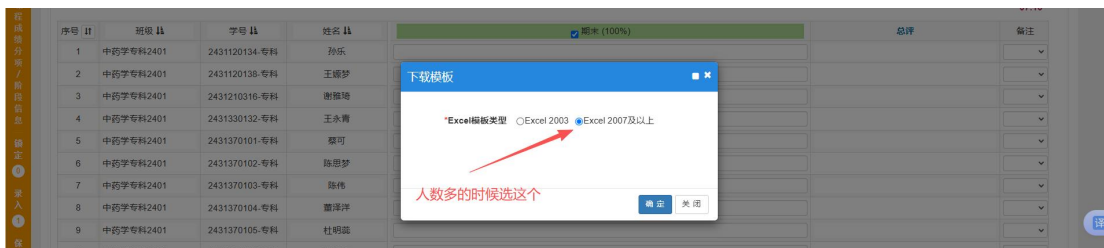
导入成绩后，记得提交。



上图中应该是“单击要录成绩的课程，然后单击下面确定。”



### 下载模板



在模板中输入成绩。建议学习使用 VLOOKUP 函数。

| 序号 | 班级        | 学号         | 姓名  | 期末(必填) | 备注 |
|----|-----------|------------|-----|--------|----|
| 1  | 中药学专科2401 | 2431120134 | 孙依  |        |    |
| 2  | 中药学专科2401 | 2431120138 | 王耀梦 |        |    |
| 3  | 中药学专科2401 | 2431210316 |     |        |    |
| 4  | 中药学专科2401 | 2431330132 |     |        |    |
| 5  | 中药学专科2401 | 2431370101 |     |        |    |
| 6  | 中药学专科2401 | 2431370102 |     |        |    |
| 7  | 中药学专科2401 | 2431370103 |     |        |    |
| 8  | 中药学专科2401 | 2431370104 |     |        |    |
| 9  | 中药学专科2401 | 2431370105 |     |        |    |
| 10 | 中药学专科2401 | 2431370106 |     |        |    |

在这一列输入成绩就可以了。这里是总评成绩，包括平时成绩和期末考试成绩。备注可以空着。有些同学会申请缓考，这里通常不需要管他，系统会标注。

点击“导入”，找到录入成绩的 EXCEL 表格就可以了。

导入后，千万记得点击提交!!!

成绩录入【教师】

课程信息: 生物化学: 星期二第1-2节(2-18周), 星期五第5-6节(2-18周) 学生人数: 66人

总评转换成: 百分制

自动保存: 30分钟 20分钟 10分钟 自定义: 12分钟 01:00

| 序号 | 班级        | 学号            | 姓名  | 期末(100%) | 总评 | 备注 |
|----|-----------|---------------|-----|----------|----|----|
| 1  | 中药学专科2401 | 2431120134-专科 | 孙依  |          |    |    |
| 2  | 中药学专科2401 | 2431120138-专科 | 王耀梦 |          |    |    |

上图有提交按钮。